



Docenti Coordinatori: GESTIONE DEL VERBALE E DEL TABELLONE ESITI DELLO SCRUTINIO FINALE

IIS STATISTA ALDO MORO
TUTORIAL REGISTRO ELETTRONICO PER DOCENTI
A.S. 2022-23

All'inizio dello scrutinio,
Accedi ad **ARGO DIDUP** con le tue credenziali del
registro elettronico (le stesse che usi per firmare)

Google Accedi con Argo Software

portaleargo.it/auth/sso/login/?login_challenge=def17d60fa9f4a0d928ca2986f61014f

App Microsoft Teams Meet Area Clienti | Hostin... IIS Statista Aldo Mo... ALDO MORO home... Nuovo Argo didUP webquest PUBBLICI... Le 4 idee per pubbl...

didUP

Nome Utente

Password [Recupera la password](#)

Ricordami Cliccando su "Ricordami" non dovrai più autenticarti su questo dispositivo per accedere alle applicazioni. [Informativa SSO](#)

ENTRA

ARGO software

RINA

© 2020 - Tutti i diritti riservati

Ciao!

Questa è la nuova modalità di accesso di Argo Software.

Argo Software

Dal menu a sinistra della schermata iniziale (Dashboard) di **ARGO DIDUP** seleziona SCRUTINI

The screenshot displays the ARGO DIDUP dashboard interface. At the top, the browser address bar shows 'portaleargo.it/voti/'. The page header includes the 'didUP' logo and the text 'ISTITUTO DI ISTRUZIONE SUPERIORE - "A. MORO"'. On the right side of the header, there is a user profile icon for 'ROBERTA.FRANCISCI.SC' and a date selector set to '08/11/2020'. A left-hand navigation menu is visible, with the 'Scrutini' item highlighted by a red arrow. The main content area features a 'BACHECA' section with statistics: 0 messages published today, 4 messages with a request for review, and 0 messages with a proposal. Below this, there are two panels for 'Classe 1A' and 'Classe 1B', both showing 0 messages to read and 0 calendar events. A 'CONDIVISIONE DOCUMENTI ALUNNI' section is also present, showing 0 new files uploaded and 0 files not yet viewed.

portaleargo.it/voti/

didUP ISTITUTO DI ISTRUZIONE SUPERIORE - "A. MORO"

ROBERTA.FRANCISCI.SC

Visualizza dati al: 08/11/2020

Menù

- Home
- Registro
- Scrutini
- Didattica
- Bacheca
- Orario
- Stampe
- Servizi Personale
- Strumenti
- Accedi a bSmart
- Logout

EFFETTUA UNA SUPPLENZA

BACHECA

- 0 messaggi pubblicati oggi
- 4 messaggi con richiesta presa visione richiesta
- 0 messaggi con adesione proposta

CONDIVISIONE DOCUMENTI ALUNNI

- 0 nuovi file caricati dagli alunni oggi
- 0 file non ancora visti

Classe 1A

BIENNIO COMUNE - SETTORE TECNOLOGICO
ITT

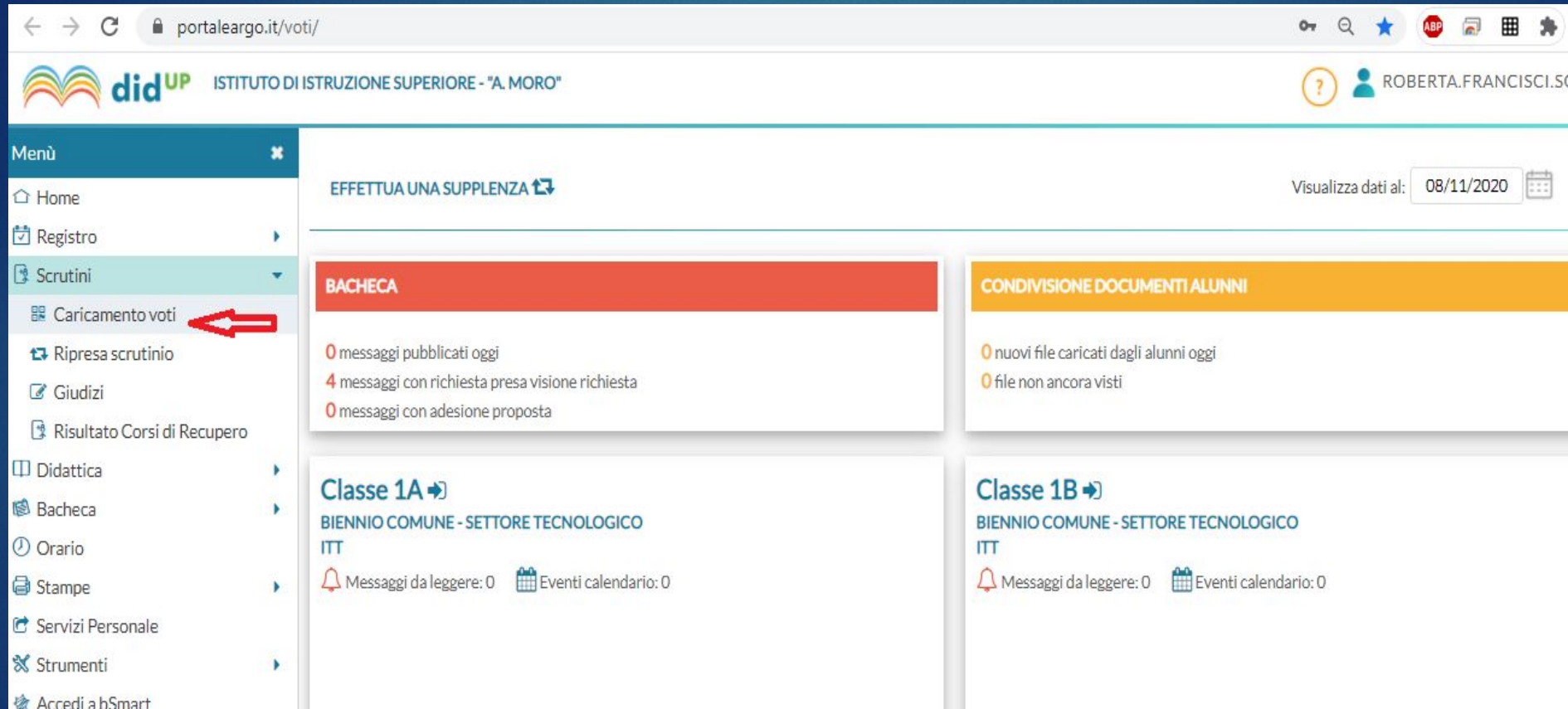
Messaggi da leggere: 0 Eventi calendario: 0

Classe 1B

BIENNIO COMUNE - SETTORE TECNOLOGICO
ITT

Messaggi da leggere: 0 Eventi calendario: 0

Quindi, dal menu a tendina SCRUTINI, **seleziona CARICAMENTO VOTI**




The screenshot shows the didUP portal interface for the Istituto di Istruzione Superiore "A. Moro". The user is logged in as ROBERTA.FRANCISCI.S. The main navigation menu on the left includes: Home, Registro, Scrutini, Caricamento voti (highlighted with a red arrow), Ripresa scrutinio, Giudizi, Risultato Corsi di Recupero, Didattica, Bacheca, Orario, Stampe, Servizi Personale, Strumenti, and Accedi a bSmart. The main content area features a header with "EFFETTUA UNA SUPPLENZA" and a date filter set to "08/11/2020". Below this, there are two columns of information. The left column, titled "BACHECA", shows 0 messages published today, 4 messages with a request for review, and 0 messages with a proposal for admission. The right column, titled "CONDIVISIONE DOCUMENTI ALUNNI", shows 0 new files uploaded by students today and 0 files not yet viewed. At the bottom, there are two class-specific sections for "Classe 1A" and "Classe 1B", both in the "BIENNIO COMUNE - SETTORE TECNOLOGICO" section of an "ITT" school, each showing 0 messages to read and 0 calendar events.

Nella finestra di destra, seleziona la classe di cui sei il Coordinatore

The screenshot shows a web browser window with the URL `portaleargo.it/voti/`. The page header includes the **didUP** logo and the text **ISTITUTO DI ISTRUZIONE SUPERIORE - "A. MORO"**. The user's name **ROBERTA.FRANCISCI.S** is visible in the top right corner. A button for **Anno Scolastico: 2020/2** is also present.

The left sidebar menu is expanded to **Caricamento voti**. The main content area is titled **Caricamento Voti** and displays a tree structure under **STRUTTURA SCOLASTICA**. The tree structure is as follows:

- ISTITUTO D' ISTRUZIONE SUPERIORE "ALDO MORO"
 - BIENNIO COMUNE - SETTORE TECNOLOGICO
 - 1A - ITT
 - 2A - ITT (Coord) 
 - 1B - ITT
 - 2B - ITT
 - 1C - ITT
 - 2C - ITT (Coord)

Nella finestra di destra, seleziona SCRUTINIO FINALE dal menu a tendina e fai click sul pulsante AVANTI

Menù

Classe: 2A BIENNIO COMUNE -

Indietro Avanti

Periodo della Classe: SCRUTINIO FINALE

PRIMO QUADRIMESTRE

PROPOSTE DI VOTO SCRUTINIO FINAL

SCRUTINIO FINALE

N.B. Controlla la corretta compilazione della casella «GIUDIZIO SINTETICO» per ogni valutazione insufficiente

didUP ISTITUTO DI ISTRUZIONE SUPERIORE - "A. MORO" ROBERTA.FRANCISCI.SG17411

Classe: - SETTORE TECNOLOGICO ITT (Indietro Salva Azioni

Periodo:

ALUNNO	DATA NASC...	VOTO	ASSENZE	GIUDIZIO SINTETICO
		(6.00) 6	1	
PIETRO		(6.00) 6	1	
		(6.00) 6	2	
LORENZO		(7.00) 7	4	
SOFIA			0	
FRANCESCO		5	0	partecipazione discontinua, impegno scarso - argomenti da recuperare: miscugli e leggi ponderali - modalità di recupero: studio individuale, recupero in itinere
ALESSIA			1	
			2	
			0	
GIOVANNI			13	
FRANCESCO			0	
GAIA			2	

The image shows a screenshot of a web application interface for managing student evaluations. The interface includes a sidebar menu on the left with options like 'Home', 'Registro', 'Scrutini', 'Caricamento voti', 'Ripresa scrutinio', 'Giudizi', 'Risultato Corsi di Recupero', 'Didattica', 'Bacheca', 'Orario', 'Stampe', 'Servizi Personale', 'Strumenti', 'Accedi a bSmart', and 'Logout'. The main content area displays a table of student evaluations for the class 'SETTORE TECNOLOGICO ITT'. The table has columns for 'ALUNNO', 'DATA NASC...', 'VOTO', 'ASSENZE', and 'GIUDIZIO SINTETICO'. The 'VOTO' column contains numerical values, and the 'GIUDIZIO SINTETICO' column contains descriptive text for students with insufficient grades. A red circle highlights the grade '5' for the student FRANCESCO. A red arrow points to the 'Salva' button in the top right corner. Another red arrow points to the 'GIUDIZIO SINTETICO' column header.

- # Dal menu «Azioni»,
1. inserisci automaticamente la media
 2. riporta esito e media nelle schede annuali

didUP ISTITUTO DI ISTRUZIONE SUPERIORE - "A. MORO"

Classe: -SETTORE TECNOLOGICO ITT (IT10)

Periodo: PRIMO QUADRIMESTRE

Indietro Blocca voti Azioni

Escludi Ritirati Alunni Senza Voti Evii

ALUNNO	DATA NASCITA	SC.E TECNOLO...		SC.INT.(CHIMICA)		SC.INT.(FISICA)		SC.INT.(SC.TER...		SCIENZE MOTO...		RELIGIONE CAT...		MAT. ALTERNAL...		CON...	MED.
		V	ASS.	V	ASS.	V	ASS.	V	ASS.	V	ASS.	V	ASS.	V	ASS.		
ALESSANDRO																	0,00
JACOPO																	0,00
ALESSANDRO																	0,00
SILVIO																	0,00
FEDERICO																	0,00
MICHELE																	0,00
MARCO																	0,00
SERGIO																	0,00
LORENZO																	0,00
SIMONE																	0,00
FLAVIO																	0,00
GIULIO MANUEL																	0,00
DIEGO																	0,00
FLAVIO																	0,00

Stampa Tabellone
Stampa Prospetto
Compila Verbale
Stampa Pagellino
Inserimento Rapido Media
Inserisci automaticamente la Media
Comunicazione Debito Formativo
Lista Voti

https://www.portaleargo.it/voti/?classic#

e Conferma

NASCITA	ITALIANO		STORIA		MATEMATICA		INGLESE		DIRITTO ED EC...		TECN.RAPPRES...		SC.E TECNOLOA...		SC.INT.(CHIMICA)		SC.INT.(FISICA)		SC.INT.
	V	ASS.	V	ASS.	V	ASS.	V	ASS.	V	ASS.	V	ASS.	V	ASS.	V	ASS.	V	ASS.	
2004																			
2005																			
2003																			
2005																			
2005																			
2005																			
2005																			
2005																			
2005																			
2005																			
2004																			
2004																			
2003																			
2005																			

Attenzione

Vuoi inserire automaticamente la media?

SI No

Dall'elenco degli alunni, fai click su ciascuno, per accedere alla sua scheda personale, da cui è possibile aggiornare il calcolo della media, inserire eventuale credito,

didUP ISTITUTO DI ISTRUZIONE SUPERIORE - "A. MORO" ROBERTA.FRANCISCI.SG17411

Alunno: < > Indietro Salva Azioni

Classe: Periodo: SCRUTINIO FINALE

MATERIA	ORALE	ASSENZE	GIUDIZIO SINTETICO
ITALIANO			
STORIA			
MATEMATICA			
INGLESE	5	65	
DIRITTO ED ECONOMIA			

Media Matern.: 5.00 Media: 0 Esito: Scegli dalla lista

Credito: 0

Nota Valutazione (1000 caratteri):

E selezionare l'esito dello scrutinio:

Classi *intermedie*: P (ammesso alla classe successiva) ; B (non ammesso alla classe successiva); SO (sospensione del giudizio)

Classi *terminali*: A (ammesso all'esame); N (non ammesso a sostenere l'esame)

N.B. SOLO PER LE CLASSI IN CUI OCCORRE COMPILARE I GIUDIZI E LA CERTIFICAZIONE DELLE COMPETENZE

didUP ISTITUTO DI ISTRUZIONE SUPERIORE - "A. MORO"

Menù

- Home
- Registro
- Scrutini **1**
- Caricamento voti
- Ripresa scrutinio
- Giudizi **2**
- Risultato Corsi di Recupero
- Didattica
- Bacheca
- Comunicazioni
- Orario

Caricamento Giudizi

STRUTTURA SCOLASTICA

- ISTITUTO D' ISTRUZIONE SUPERIORE "ALDO MORO"
- BIENNIO COMUNE - SETTORE TECNOLOGICO
 - 1A - ITT
 - 2A - ITT (Coord) **3**
 - 1B - ITT
 - 2B - ITT
 - 1C - ITT
 - 2C - ITT (Coord)

2A BIENNIO COMUNE - SETTORE TECNOLOGICO ITT (IT10)

STRUTTURA QUADRI E PERIODI

- CDC - Certificazione delle competenze
 - SF - Giudizio Finale **4**

Classe: 2A BIENNIO COMUNE - SETTORE TECNOLOGICO ITT (IT10)

Riquadro: CDC - Certificazione delle competenze
Periodo: SF - Giudizio Finale

5

ALUNNO	LIT - LINGUA ITA...	LIS - LINGUA ST...	AL - ALTRI LING...	AM - ASSE MATE...	AST - ASSE SCIE...	ASS - ASSE STOR...
1.						
2.						
3.						
4.						
5.						
6.						
7.						
8.						

Classe: 2 BIENNIO COMUNE -

Riquadro: CDC - Certificazione delle competenze - Periodo: SF - Giudizio Finale
Quadro: LIT - Lingua Italiana - Indicatore: LIV - Livello

7

I quadri disabilitati non sono attribuiti all'alunno

ALUNNO	PREFISSO	FRASE	SUFFISSO
1.		1 - Livello base	0 6
2.		Scegli dalla lista	▼
3.		Scegli dalla lista	▼
4.		Scegli dalla lista	▼
5.		Scegli dalla lista	▼
6.		Scegli dalla lista	▼
7.		Scegli dalla lista	▼
8.		Scegli dalla lista	▼
9.		Scegli dalla lista	▼
10.		Scegli dalla lista	▼
11.		Scegli dalla lista	▼

Dal menu «Azioni» scegli:
«Stampa Tabellone»

Scegli le opzioni indicate

N.B.

modello Tabellone Voti:

- per le classi del biennio:
Scrut.FinaleDaEsporreSenza
Credito (SF)
- per le classi terze e quarte:
Scrut.FinaleDaEsporreConC
redito (SF)
- per le classi quinte:
Scrut.AmmissioneCl.5^DaEs
porre (SF)

The screenshot shows the didUP interface for the 'ISTITUTO DI ISTRUZIONE SUPERIORE - "A. MORO"'. The user is logged in as ROBERTA.FRANCISCI.SG17411. The main area displays a grid for the 'Classe: 2A BIENNIO COMUNE - SETTORE TECNOLOGICO (ITT (T10))' for the 'PRIMO QUADRIMESTRE'. The grid has columns for 'ALUNNO', 'DATA NASCITA', and various subjects: 'E.TECNOL...', 'SC.INT.(CHIMICA)', 'SC.INT.(FISICA)', 'SC.INT.(SC.TER...', 'SCIENZE MOTO...', 'RELIGIONE CAT...', 'MAT. ALTERNA...', and 'CON...'. Each subject column has sub-columns for 'V' (Voto) and 'ASS.' (Assente). The 'MEZ' column shows scores, with most cells containing '0.00'. A sidebar menu on the left includes options like 'Home', 'Registro', 'Scrutini', 'Caricamento voti', 'Ripresa scrutinio', 'Giudizi', 'Risultato Corsi di Recupero', 'Didattica', 'Bacheca', 'Orario', 'Stampe', 'Servizi Personale', 'Strumenti', 'Accedi a bSmart', and 'Logout'. A 'Stampa Tabellone' menu is open on the right, showing options like 'Stampa Prospetto', 'Stampa Verbale', 'Stampa Pannello', 'Inserimento Rapido Media', 'Inserisce automaticamente la Media', 'Comunicazione Debito Formativo', and 'Lista Voti'.

The screenshot shows the 'Opzioni di stampa...' dialog box in the didUP interface. The user is logged in as ROBERTA.FRANCISCI.SG17411. The dialog box has a 'Stampa' button in the top right corner, indicated by a red arrow. The settings are as follows: 'Modello Tabellone Voti: TabelloneScrut.FinaleSoloVoti (SF)', 'Ordine di Stampa: Alfabetico', 'Escludi Ritirati/Trasferiti entro il' (unchecked), 'Riporta Intestazione Materie su tutti fogli' (checked), 'Riporta data di Stampa' (checked), 'Formato: A4 Orizzontale', 'Operazione: Anteprima di Stampa', and 'Intestazione: Semplice'. The 'Margini' section shows 'Alto: 1', 'Sinistro: 1', 'Basso: 1', and 'Destro: 1'. Red arrows point to the 'Riporta Intestazione Materie su tutti fogli' and 'Riporta data di Stampa' checkboxes, the 'Formato' dropdown, the 'Operazione' dropdown, and the 'Intestazione' dropdown.

Fai click sul pulsante
«Scarica»

didUP ISTITUTO DI ISTRUZIONE SUPERIORE - "A. MORO" ROBERTA.FRANCISCI.SG17411

Stampa tabellone

f55cc6e0-40b3-4db4-b540-f3c590265165 1 / 3

ISTITUTO DI ISTRUZIONE SUPERIORE "A. MORO" PARCO CORESE
Classe: SETTORE TECNOLOGICI Anno Scolastico: 2020/2021

	ITALIANO	STORIA	MATEMATICA	INGLESE	DIRITTO ED ECONOMIA	TECNOLOGIE GRAFICHE	SCIENZE TECNOLOGICHE	SCIENZE CHIMICHE	SCIENZE FISICHE	SCIENZE ELETTRICHE	SCIENZE MOTORIE	RELIGIONE CATTOLICA	MAT. ALTERNATIVA EC	CONDOTTA	Media
1	0	0	0	0	0	0	0	0	0	0	0	0	0	0	0,00
2	0	0	0	0	0	0	0	0	0	0	0	0	0	0	0,00
3	0	0	0	0	0	0	0	0	0	0	0	0	0	0	0,00
4	0	0	0	0	0	0	0	0	0	0	0	0	0	0	0,00
5	0	0	0	0	0	0	0	0	0	0	0	0	0	0	0,00
6	0	0	0	0	0	0	0	0	0	0	0	0	0	0	0,00
7	0	0	0	0	0	0	0	0	0	0	0	0	0	0	0,00
8	0	0	0	0	0	0	0	0	0	0	0	0	0	0	0,00
9	0	0	0	0	0	0	0	0	0	0	0	0	0	0	0,00
10	0	0	0	0	0	0	0	0	0	0	0	0	0	0	0,00

Indietro Scarica

Salva il file in formato PDF
(es. nome file: 2AITT_Tabellone_9giu2023)

didUP ISTITUTO DI ISTRUZIONE SUPERIORE - "A. MORO" ROBERTA.FRANCISCI.SG17411

Salva con nome

Organizza Nuova cartella

Nome file: digita il nome del file

Salva come: Adobe Acrobat Document

Salva Annulla


Scegli dalla lista il modello di stampa:

- giugno 2023 - verbale scrutinio finale classi 1, 2, 3, 4, con riporto dati
- giugno 2023 - verbale scrutinio finale classi 5 con riporto dati

didUP ISTITUTO DI ISTRUZIONE SUPERIORE - "A. MORO" ROBERTA.FRANCISCI.SG17411

Menù

Verbale di classe, scelta modello di stampa... Indietro

Data di stampa (ove prevista la variabile XDATA):  **scegli la data di stampa**

MODELLO DI STAMPA

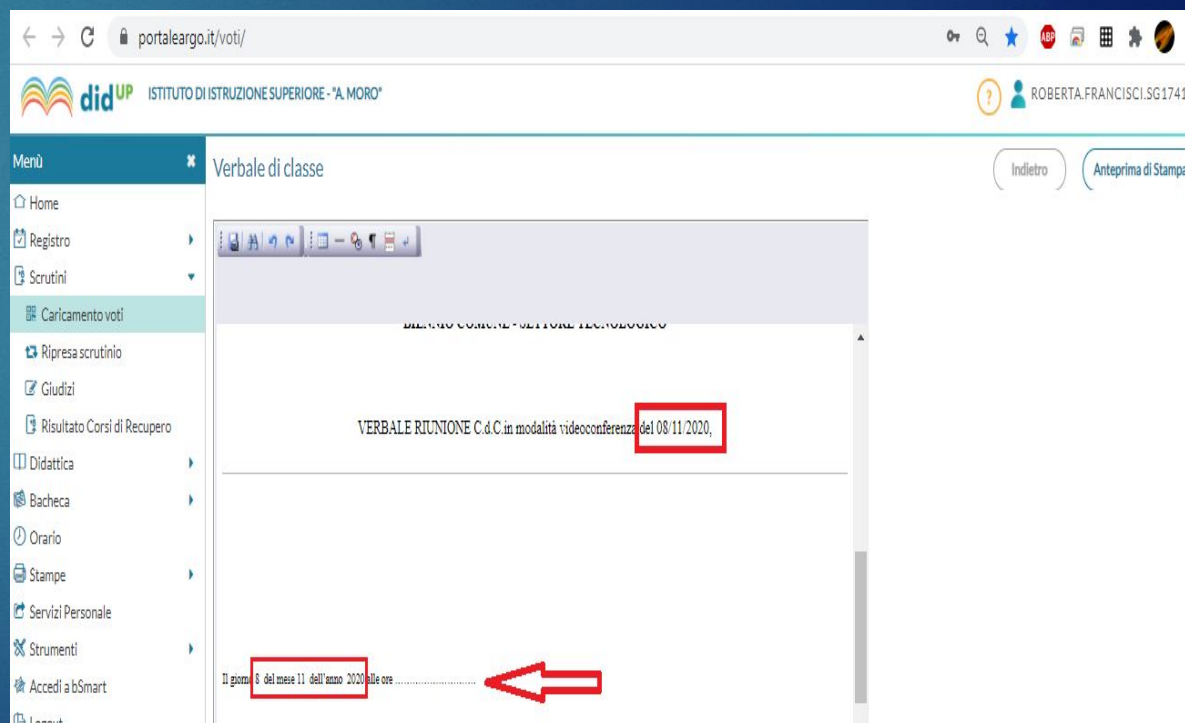
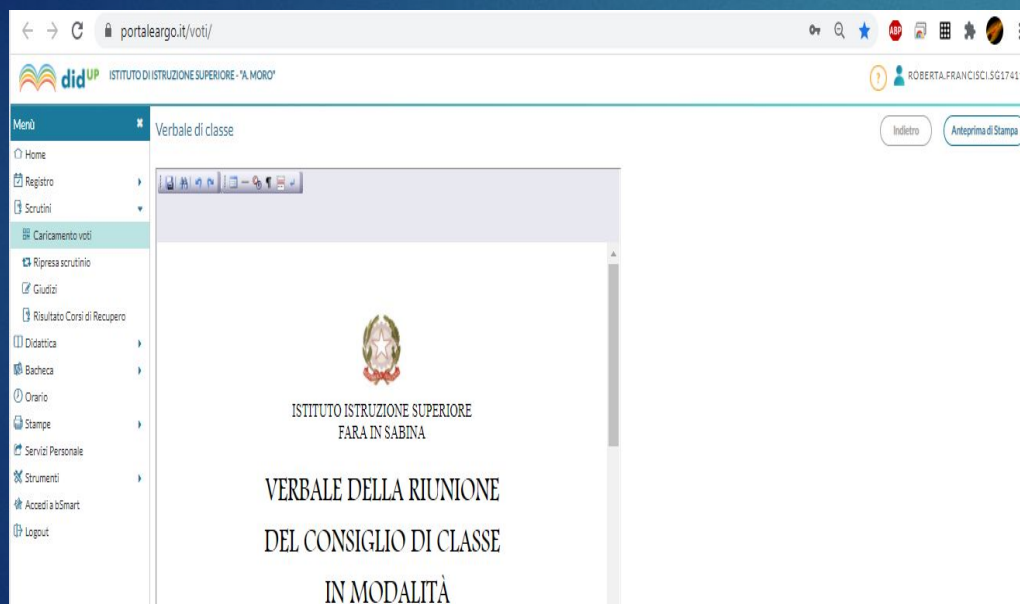
Modello di stampa	Seleziona
Verbale per lo Scrutinio Finale	Seleziona
Verbale Scrutinio Finale classi 1,2,3,4 (con riporto dati)	Seleziona
Verbali Scrutinio Finale - Ripresa dello Scrutinio	Seleziona
Verbali Scrutinio Finale classi QUINTE (con riporto dati)	Seleziona
Verbali scrutini finali in modalità Videoconferenza	Seleziona
Verbali Scrutinio Finale (6)	Seleziona
Verbali Scrutinio Finale (7)	Seleziona
Verbali Scrutinio Finale (8)	Seleziona
Verbali Scrutinio Finale (ONLINE) - Classi terminali	Seleziona



Grazie per la collaborazione

per chiarimenti: roberta.francisci@polocore.it

Apparirà una finestra che mostra il documento precompilato in alcuni campi, (classe, data, nomi dei docenti del CdC) editabile in tempo reale

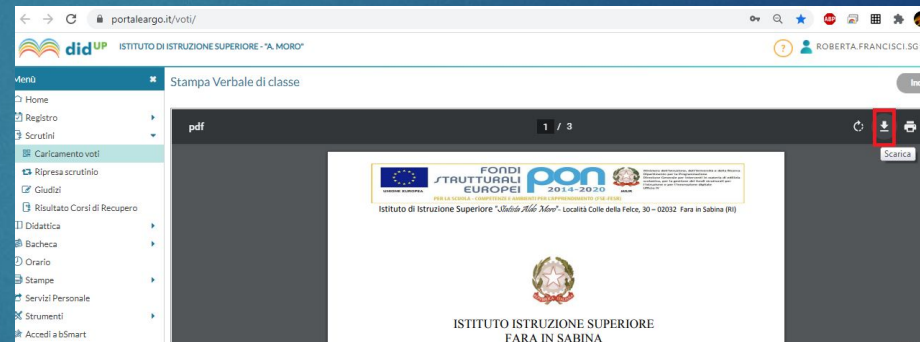


Completata la compilazione del file:

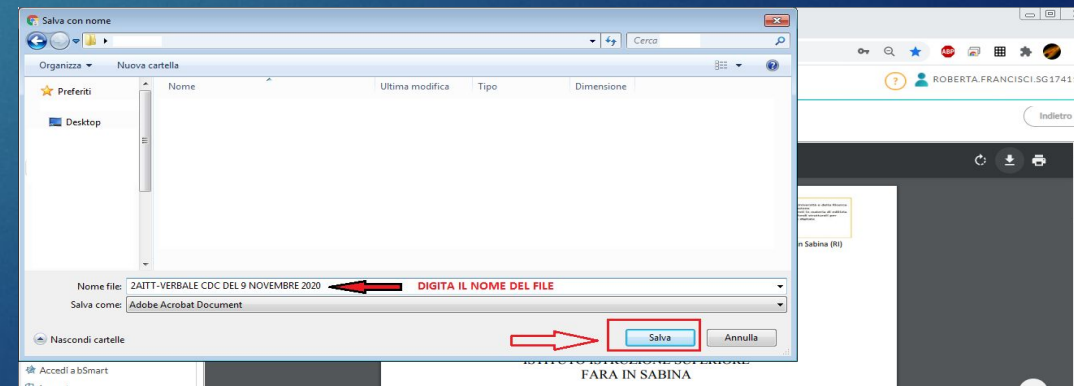
1. Fai click su Anteprima di stampa:



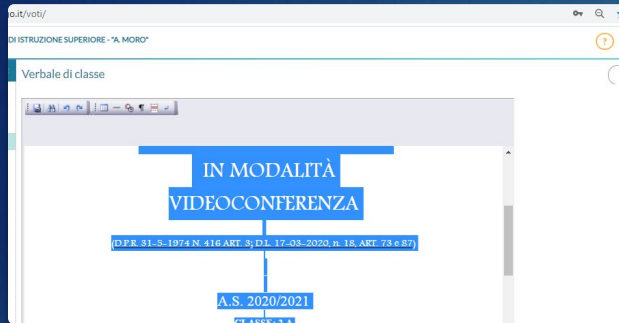
2. Fai click sul tasto Scarica:



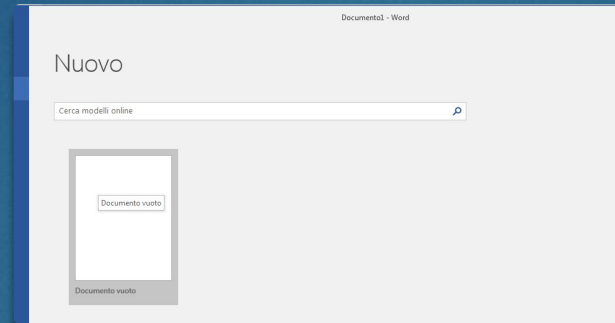
3. Salva il file con nome:
(es. nome file: 2AITT_verbalescrutinio_9giu2022)



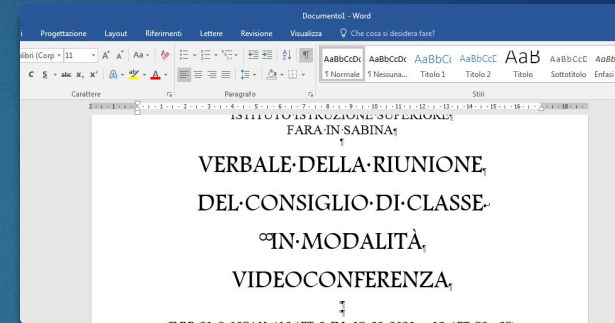
In alternativa, è possibile selezionare dalla prima all'ultima riga del documento e copiarne il contenuto in un file di testo (ad esempio, in un file Word)



Seleziona tutto,
quindi premi sulla
tastiera i tasti
CTRL e C
(contemporaneamente)



Crea un nuovo
documento in Word



Incolla il testo copiato
premendo sulla tastiera
i tasti
CTRL e V
(contemporaneamente)

Una volta completata la compilazione del verbale, salvare il file in formato PDF
(es. nome file: 2AITT_verbale scrutinio_9giu2022)

- ▶ **Pubblicare il file del Tabellone e quello del verbale sulla bacheca del registro elettronico**, come allegati destinati ai **sol**
docenti della classe, con richiesta di presa visione; **inviare via mail ai Docenti Sostituti**, con richiesta di presa visione.
- ▶ Grazie per la collaborazione 😊