

# Docenti Coordinatori: RIPRESA DELLO SCRUTINIO DOPO SOSPENSIONE DEL GIUDIZIO

IIS STATISTA ALDO MORO  
TUTORIAL REGISTRO ELETTRONICO PER DOCENTI  
A.S. 2021-22

All'inizio dello scrutinio,  
Accedi ad **ARGO DIDUP** con le tue credenziali del  
registro elettronico (le stesse che usi per firmare)

Google Accedi con Argo Software

portaleargo.it/auth/sso/login?login\_challenge=def17d60fa9f4a0d928ca2986f61014f

App Microsoft Teams Meet Area Clienti | Hostin... IIS Statista Aldo Mo... ALDO MORO home... Nuovo Argo didUP webquest PUBBLICI... Le 4 idee per pubbl...

didUP

Nome Utente

Password [Recupera la password](#)

Ricordami Cliccando su "Ricordami" non dovrai più autenticarti su questo dispositivo per accedere alle applicazioni. [Informativa SSO](#)

ENTRA

ARGO software

RINA

© 2020 - Tutti i diritti riservati

Ciao!

Questa è la nuova modalità di accesso di Argo Software.

Argo Software

Dal menu a sinistra della schermata iniziale (Dashboard) di **ARGO DIDUP** seleziona **RIPRESA SCRUTINI** e dal menu a tendina, fai click su **RIPRESA SCRUTINIO**

The screenshot displays the ARGO DIDUP dashboard for the Istituto di Istruzione Superiore "A. Moro". The user is identified as ROBERTA.FRANCISCI.SG17411. The dashboard features a left-hand navigation menu with the following items: Home, Registro, Scrutini, Caricamento voti, Ripresa scrutinio, Giudizi, Risultato Corsi di Recupero, Didattica, Bacheche, Comunicazioni, Orario, Stampe, Servizi Personale, Strumenti, Accedi a bSmart, and Logout. The 'Scrutini' menu item is expanded, and the 'Ripresa scrutinio' sub-item is highlighted with a red arrow. The main content area shows a 'BACHECA' section with 0 published messages, 35 messages with a request for a vote, and 1 message with a proposal. Below this are four class-specific sections: Classe 1A, Classe 1B, Classe 1C, and Classe 2A, each showing 0 messages to read and 0 calendar events. The date '28/08/2021' is displayed in the top right corner.

# SELEZIONA LA CLASSE DI CUI SEI COORDINATORE

The screenshot displays the didUP web application interface for the Istituto di Istruzione Superiore "A. Moro". The user is logged in as ROBERTA.FRANCISCI.SG17411. The page title is "Ripresa dello Scrutinio" and the school year is set to "Anno Scolastico: 2020/2021".

The left sidebar menu includes the following items:

- Home
- Registro
- Scrutini
  - Caricamento voti
  - Ripresa scrutinio (highlighted)
  - Giudizi
  - Risultato Corsi di Recupero
- Didattica
- Bacheca
- Comunicazioni
- Orario
- Stampe
- Servizi Personale
- Strumenti
- Accedi a bSmart
- Logout

The main content area shows the "STRUTTURA SCOLASTICA" section:

- ISTITUTO D' ISTRUZIONE SUPERIORE "ALDO MORO"
  - BIENNIO COMUNE - SETTORE TECNOLOGICO
    - 1A - ITT
    - 2A - ITT (Coord) (highlighted with a red arrow)
    - 1B - ITT
    - 2B - ITT
    - 1C - ITT
    - 2C - ITT (Coord)

# APPARIRANNO NELL'ELENCO I SOLI ALUNNI CON SOSPENSIONE DEL GIUDIZIO

didUP ISTITUTO DI ISTRUZIONE SUPERIORE - "A. MORO" ROBERTA.FRANCISCI.SG174

Indietro Blocca voti Azioni

Solo alunni con voto so

Per inserire o modificare i voti per singolo alunno, cliccare sul nome dell'alunno.  
Per inserire o modificare i voti per materia, cliccare sul codice materia riportato in cima alle colonne

ALUNNO	DATA NASCITA	ITALIANO			STORIA			MATEMATICA			INGLESE			DIRITTO ED ECONOMIA			TECN.RAPPRES.G	
		P	V	ASS.	P	V	ASS.	P	V	ASS.	P	V	ASS.	P	V	ASS.	P	V
		6	6	54	5	5	21	5	5	21	7	7	25	6	6	18	6	6
		4	4	75	4	4	17	5	5	26	6	6	44	6	6	33	6	6

L'immissione può essere effettuata **PER MATERIA** (cliccando sulla descrizione della materia) o **PER ALUNNO** (cliccando sul singolo nominativo).

# SELEZIONANDO L'ALUNNO SI ACCEDE ALLA SCHERMATA DEI SUOI VOTI

didUP ISTITUTO DI ISTRUZIONE SUPERIORE - "A. MORO" ROBERTA.FRANCISCI.SG17411

Indietro Salva Azioni

Periodo: RIPRESA SCRUTINIO

MATERIA	VOTO DI GIUGNO	VOTO RIPRESA	ASSENZE	GIUDIZIO SINTETICO
ITALIANO	6	6	54	
STORIA	5	5	21	L'allievo dovrà recuperare i seguenti argomenti: La nascita dell'Impero, le dinastie e l'espansione del Cristianesimo e delle filosofie orientali
MATEMATICA	5	5	21	Lo scarso impegno e la poca partecipazione hanno fatto sì che le conoscenze acquisite siano globalmente carenti e lacunose. Argomenti da recuperare: Il piano cartesiano e la retta. Le equazioni di secondo grado, le equazioni
INGLESE	7	7	25	
DIRITTO ED ECONOMIA	6	6	18	

Media Matem.: 6.00 Media: 6 Esito Ripresa: SO - Sospensione del giudizio

Credito: 0

Nota Valutazione (1000 caratteri):

1.  
IMMETTI I VOTI DELLE  
PROVE DI RECUPERO e  
CALCOLA LA MEDIA

2.  
SELEZIONA L'ESITO DAL  
MENU A TENDINA  
SCEGLI TRA:

**PG** – AMMESSO/A DOPO RECUPERO

**BR** – NON AMMESSO/A DOPO  
SOSPENSIONE DEL GIUDIZIO

3.  
DAL MENU AZIONI  
SELEZIONA:

**INSERISCI ESITO E MEDIA  
NELLE SCHEDE ANNUALI**

4.  
PER LE CLASSI TERZE E  
QUARTE AGGIORNA I DATI  
RELATIVI AL CREDITO

5.  
FAI CLICK SU SALVA

didUP ISTITUTO DI ISTRUZIONE SUPERIORE - "A. MORO" ROBERTA.FRANCISCI.SG17411

Alunno: < > Indietro Salva Azioni

Periodo: RIPRESA SCRUTINIO

MATERIA	VOTO DI GIUGNO	VOTO RIPRESA	ASSENZE	GIUDIZIO SINTETICO
ITALIANO	6	6	54	
STORIA	5	6		e i seguenti argomenti: La nascita dell'Impero, le dinastie e l'espansione del Cristianesimo e
MATEMATICA	5	6		oca partecipazione hanno fatto sì che le conoscenze acquisite siano globalmente carenti
INGLESE	7	7		: Il piano cartesiano e la retta. Le equazioni di secondo grado, le equazioni
DIRITTO ED ECONOMIA	6	6		

Media Matern.: 6.15 Media: 6 Esito Ripresa: SO - Sospensione del giudizio

Credito: 0

Nota Valutazione (1000 caratteri):

# N.B. SOLO PER LE CLASSI SECONDE, COMPILARE LA CERTIFICAZIONE DELLE COMPETENZE PER GLI ALUNNI CHE AVEVANO LA SOSPENSIONE DEL GIUDIZIO

didUP ISTITUTO DI ISTRUZIONE SUPERIORE - "A. MORO"

Menù

- Home
- Registro
- Scrutini **1**
- Caricamento voti
- Ripresa scrutinio
- Giudizi **2**
- Risultato Corsi di Recupero
- Didattica
- Bacheca
- Comunicazioni
- Orario

### Caricamento Giudizi

STRUTTURA SCOLASTICA

- ISTITUTO D' ISTRUZIONE SUPERIORE "ALDO MORO"
  - BIENNIO COMUNE - SETTORE TECNOLOGICO
    - 1A - ITT
    - 2A - ITT (Coord) **3**
    - 1B - ITT
    - 2B - ITT
    - 1C - ITT
    - 2C - ITT (Coord)

## 2A BIENNIO COMUNE - SETTORE TECNOLOGICO ITT (IT10)

### STRUTTURA QUADRI E PERIODI

#### CDC - Certificazione delle competenze

SF - Giudizio Finale **4**

Classe: 2A BIENNIO COMUNE - SETTORE TECNOLOGICO ITT (IT10)

Riquadro: CDC - Certificazione delle competenze

Periodo: SF - Giudizio Finale

**5**

ALUNNO	LIT - LINGUA ITA...	LIS - LINGUA ST...	AL - ALTRI LING...	AM - ASSE MATE...	AST - ASSE SCIE...	ASS - ASSE STOR...
1.						
2.						
3.						
4.						
5.						
6.						
7.						
8.						

Classe: 2 BIENNIO COMUNE -

Riquadro: CDC - Certificazione delle competenze - Periodo: SF - Giudizio Finale

Quadro: LIT - Lingua Italiana - Indicatore: LIV - Livello

**7**

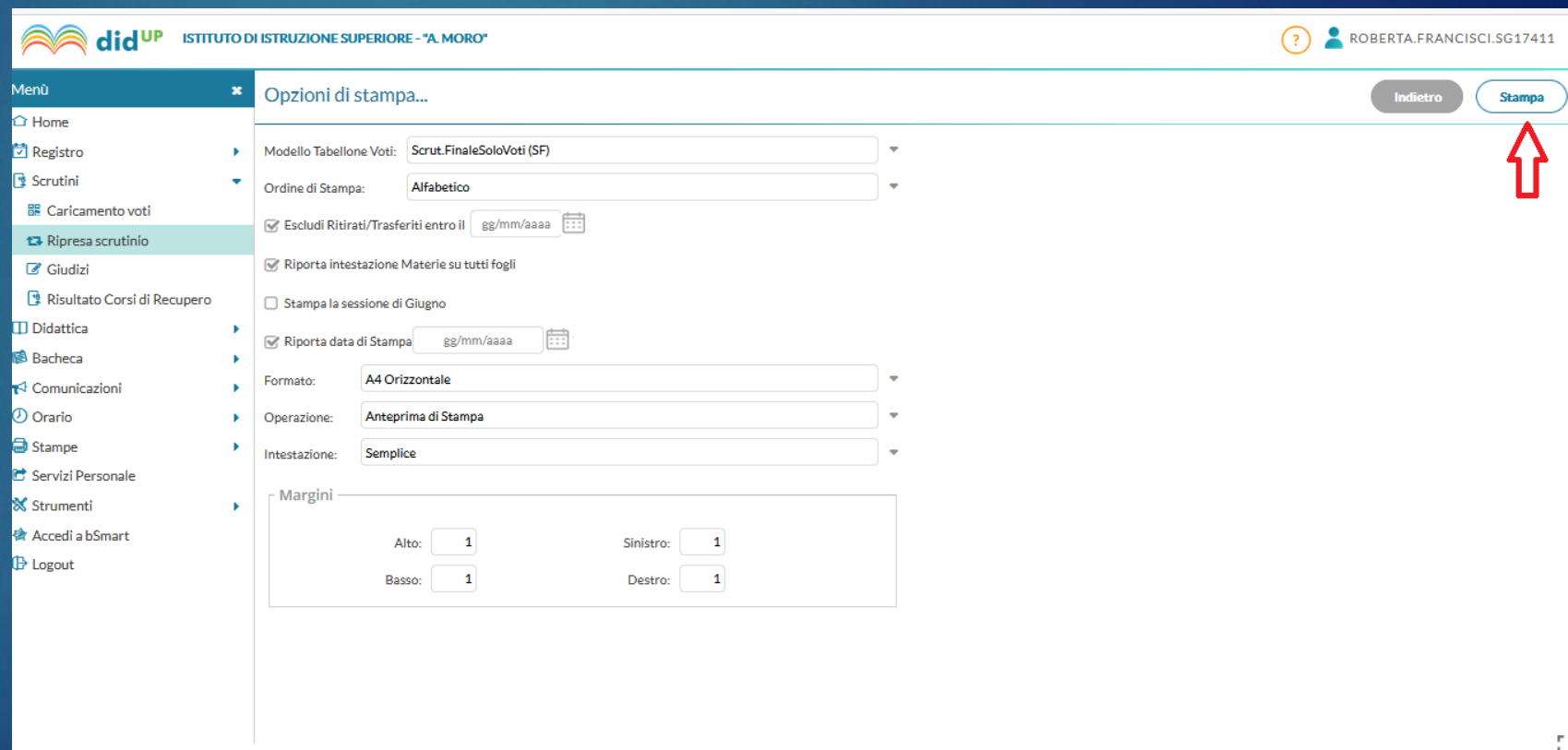
I quadri disabilitati non sono attribuiti all'alunno

ALUNNO	PREFISSO	FRASE	SUFFISSO
1.		<b>1 - Livello base</b>	<b>0</b> <b>6</b>
2.		Scegli dalla lista	▼
3.		Scegli dalla lista	▼
4.		Scegli dalla lista	▼
5.		Scegli dalla lista	▼
6.		Scegli dalla lista	▼
7.		Scegli dalla lista	▼
8.		Scegli dalla lista	▼
9.		Scegli dalla lista	▼
10.		Scegli dalla lista	▼
11.		Scegli dalla lista	▼



# Dal menu «Azioni» scegli «Stampa Tabellone»»

## Scegli l'OPZIONE «SCRUTINIO FINALE SOLO VOTI» e STAMPA



The screenshot shows the 'Opzioni di stampa...' dialog box in the didUP application. The interface includes a left sidebar with a menu, a top header with the application logo and user information, and a main content area with various settings. A red arrow points to the 'Stampa' button in the top right corner of the dialog box.

**didUP** ISTITUTO DI ISTRUZIONE SUPERIORE - "A. MORO" ROBERTA.FRANCISCI.SG17411

**Menù** \* Opzioni di stampa... Indietro Stampa

Home

Registro

Scrutini

Caricamento voti

Ripresa scrutinio

Giudizi

Risultato Corsi di Recupero

Didattica

Bacheca

Comunicazioni

Orario

Stampe

Servizi Personale

Strumenti

Accedi a bSmart

Logout

Modello Tabellone Voti: **Scrut.FinaleSoloVoti (SF)**

Ordine di Stampa: **Alfabetico**

Escludi Ritirati/Trasferiti entro il

Riporta intestazione Materie su tutti fogli

Stampa la sessione di Giugno

Riporta data di Stampa

Formato: **A4 Orizzontale**

Operazione: **Anteprima di Stampa**

Intestazione: **Semplice**

**Margini**

Alto:	<input type="text" value="1"/>	Sinistro:	<input type="text" value="1"/>
Basso:	<input type="text" value="1"/>	Destro:	<input type="text" value="1"/>

Fai click sul pulsante  
«Scarica»

didUP ISTITUTO DI ISTRUZIONE SUPERIORE - "A. MORO"

Stampa tabellone

f55cc6e0-40b3-4db4-b540-f3c590265165 1 / 3

Indietro

Scarica

ISTITUTO DI ISTRUZIONE SUPERIORE "A. MORO" PABBO COESE  
Classe: - SETTORE TECNOLOGICI Anno Scolastico: 2020/2021

Alunno	ITALIANO	STORIA	MATEMATICA	INGLESE	DIRITTO ED ECONOMIA	TECN./APPRES. GRAFIC. A	SCI. TECNOLOG. APPL.	SCIENZE CHIMICHE	SCIENZE FISICHE	SCIENZE (SCIENZE BIOL.)	SCIENZE MOTORIE	RELIGIONE CATTOLICA	MAT. ALTERNATIVA RC	CONDOTTA	Media
1	0	0	0	0	0	0	0	0	0	0	0	0	0	0	0,00
2	0	0	0	0	0	0	0	0	0	0	0	0	0	0	0,00
3	0	0	0	0	0	0	0	0	0	0	0	0	0	0	0,00
4	0	0	0	0	0	0	0	0	0	0	0	0	0	0	0,00
5	0	0	0	0	0	0	0	0	0	0	0	0	0	0	0,00
6	0	0	0	0	0	0	0	0	0	0	0	0	0	0	0,00
7	0	0	0	0	0	0	0	0	0	0	0	0	0	0	0,00
8	0	0	0	0	0	0	0	0	0	0	0	0	0	0	0,00
9	0	0	0	0	0	0	0	0	0	0	0	0	0	0	0,00
10	0	0	0	0	0	0	0	0	0	0	0	0	0	0	0,00

Salva il file in formato PDF  
(es. nome file: 2AITT\_Tabellone\_31ago2022)

didUP ISTITUTO DI ISTRUZIONE SUPERIORE - "A. MORO"

Salva con nome

robbeie > ARGO DIDUP > scrutini primo periodo > Nuova cartella

Organizza Nuova cartella

Nome file:

Salva come: Adobe Acrobat Document

Salva Annulla

digita il nome del file

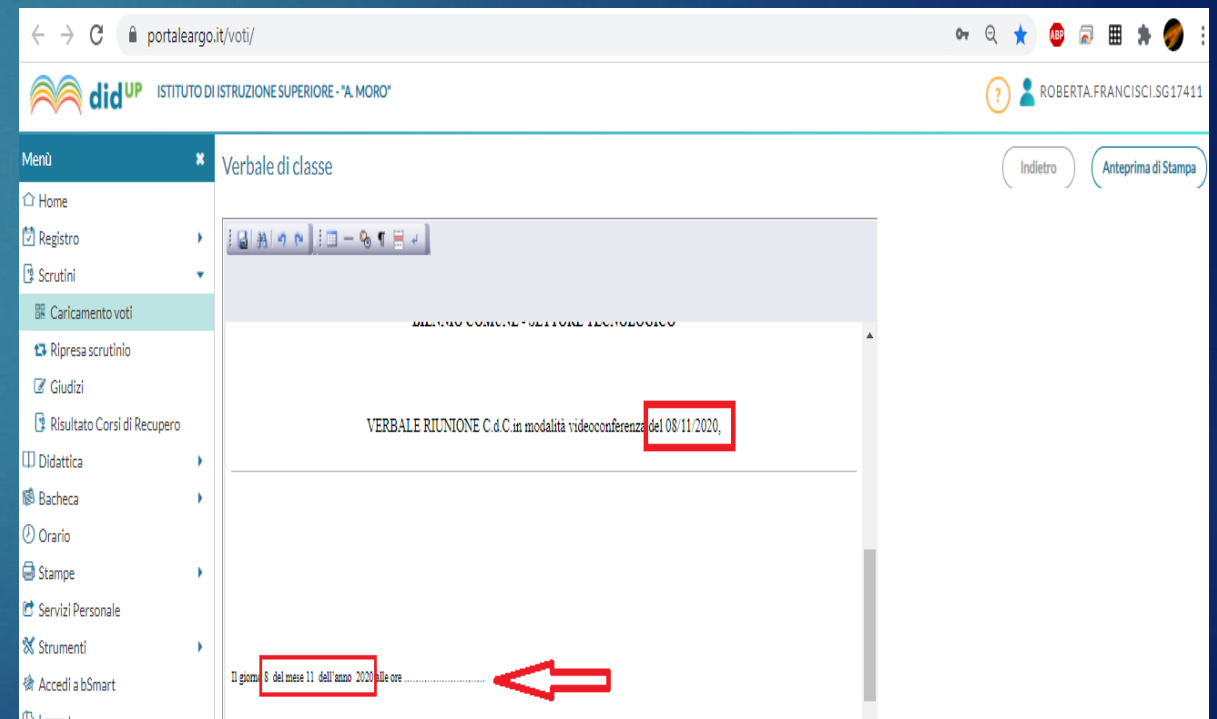
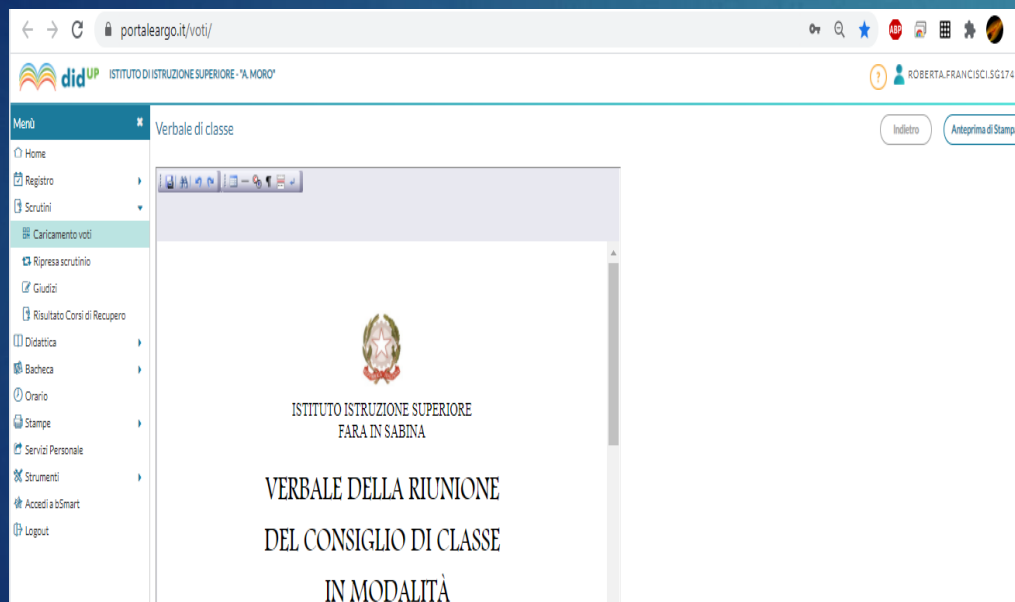


# Scegli dalla lista il modello di stampa «ripresa dello scrutinio»

The screenshot shows a web browser window with the URL <https://www.portaleargo.it/voti/?classic>. The page header includes the didUP logo and the text "ISTITUTO DI ISTRUZIONE SUPERIORE - 'A. MORO'". The user is logged in as ROBERTA.FRANCISCI.SG17411. The main content area is titled "Verbale di classe, scelta modello di stampa..." and features a date selection field set to "28/08/2021". Below this is a section titled "MODELLO DI STAMPA" containing a list of templates. A red arrow points to the option "Verbali Scrutinio Finale - Ripresa dello Scrutinio", which has a "Seleziona" button next to it. Other templates include "Verbale per lo Scrutinio Finale", "Verbale Scrutinio Finale classi 1,2,3,4 (con riporto dati)", "Verbali Scrutinio Finale classi QUINTE (con riporto dati)", "Verbali scrutini finali in modalità Videoconferenza", "Verbali Scrutinio Finale (6)", "Verbali Scrutinio Finale (7)", "Verbali Scrutinio Finale (8)", "Verbali Scrutinio Finale (ONLINE) - Classi terminali", and "Verbali Scrutinio Finale (ONLINE) - Classi Intermedie".

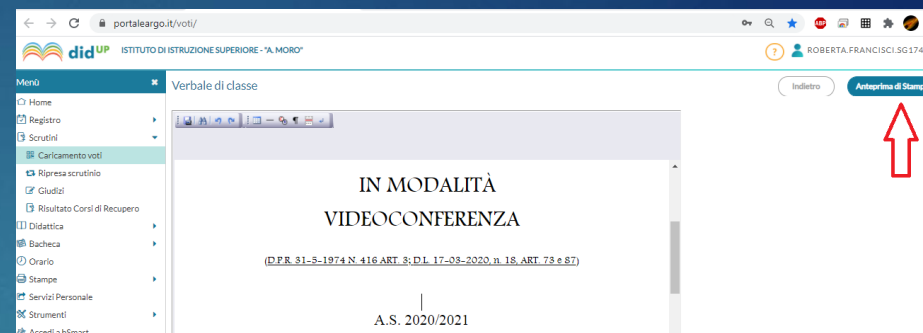
MODELLO DI STAMPA	Seleziona
Verbale per lo Scrutinio Finale	Seleziona
Verbale Scrutinio Finale classi 1,2,3,4 (con riporto dati)	Seleziona
<b>Verbali Scrutinio Finale - Ripresa dello Scrutinio</b>	<b>Seleziona</b>
Verbali Scrutinio Finale classi QUINTE (con riporto dati)	Seleziona
Verbali scrutini finali in modalità Videoconferenza	Seleziona
Verbali Scrutinio Finale (6)	Seleziona
Verbali Scrutinio Finale (7)	Seleziona
Verbali Scrutinio Finale (8)	Seleziona
Verbali Scrutinio Finale (ONLINE) - Classi terminali	Seleziona
Verbali Scrutinio Finale (ONLINE) - Classi Intermedie	Seleziona

Apparirà una finestra che mostra il documento precompilato in alcuni campi, (classe, data, nomi dei docenti del CdC) editabile in tempo reale

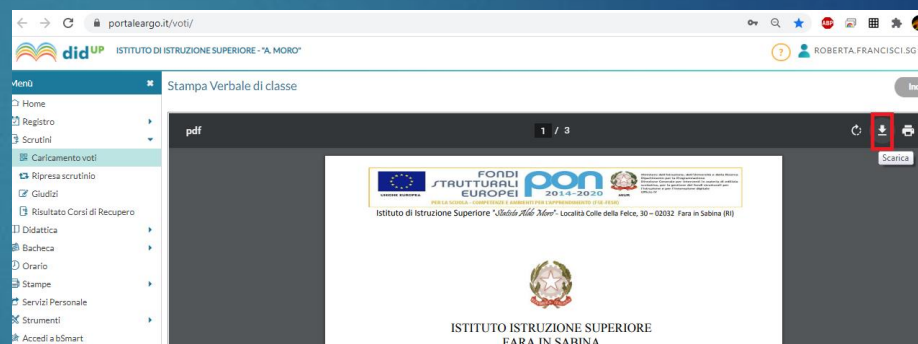


Completata la compilazione del file:

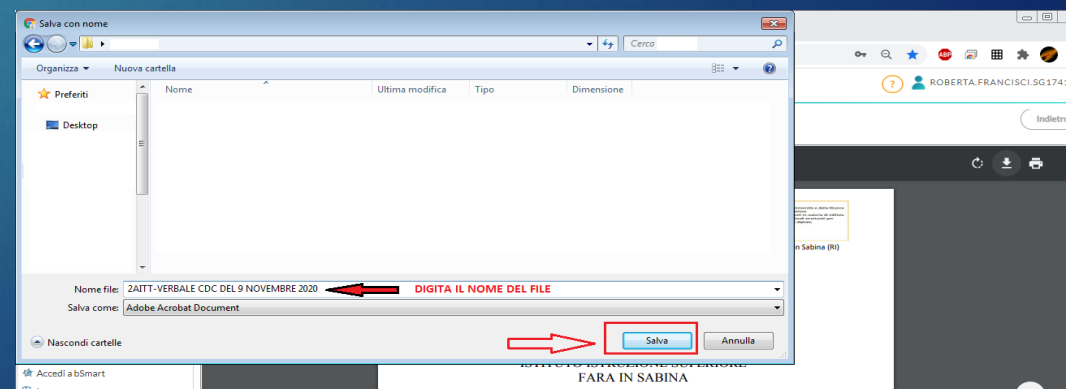
1. Fai click su Anteprima di stampa:



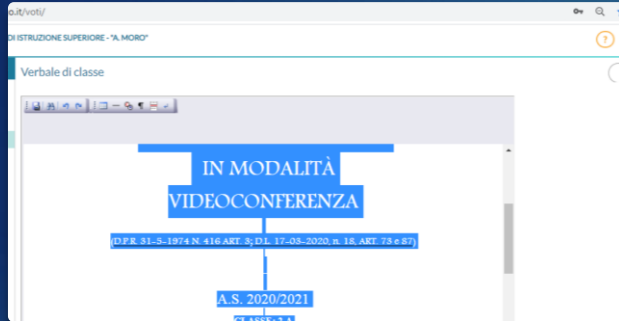
2. Fai click sul tasto Scarica:



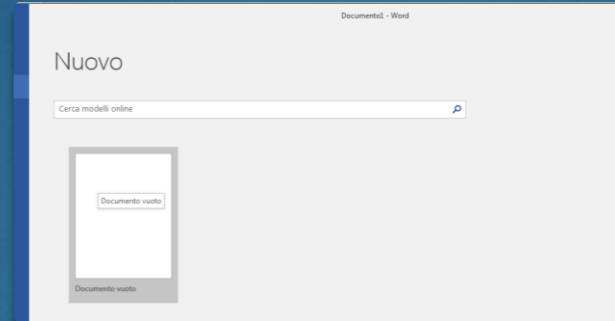
3. Salva il file con nome:  
(es. nome file: 2AITT\_verbalescrutinio\_31ago2022)



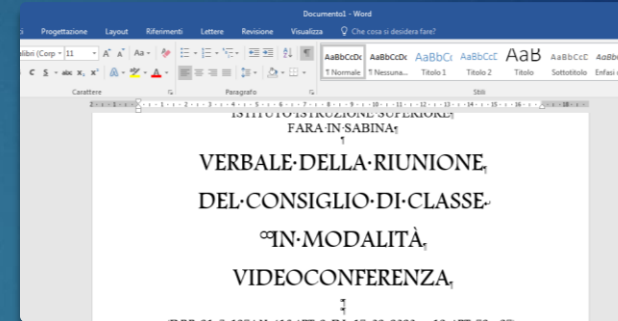
In alternativa, è possibile selezionare dalla prima all'ultima riga del documento e copiarne il contenuto in un file di testo (ad esempio, in un file Word)



Seleziona tutto,  
quindi premi sulla  
tastiera i tasti  
CTRL e C  
(contemporaneamente)



Crea un nuovo  
documento in Word



Incolla il testo copiato  
premendo sulla tastiera  
i tasti  
CTRL e V  
(contemporaneamente)

Una volta completata la compilazione del verbale, salvare il file in formato PDF  
(es. nome file: 2AITT\_verbale scrutinio\_31ago2022)

- ▶ Pubblicare il tabellone e il verbale in bacheca all'attenzione dei soli docenti, con richiesta di presa visione.
- ▶ Inviare tabellone e verbale via mail ai docenti sostituiti, che risponderanno per presa visione
- ▶ Inviare il tutto al seguente indirizzo mail: [lucia.baldinelli@polocorese.it](mailto:lucia.baldinelli@polocorese.it), specificando la classe e la data dello scrutinio.
- ▶ Grazie per la collaborazione 😊